

## HANDVERK OG HÖNNUN

Kt. 440394-2489

Aðalstræti 10 – 101 Reykjavík

ÁRSREIKNINGUR 2013

### EFNISYFIRLIT

---


Áritun stjórnar .....	Bls	1
Áritun endurskoðanda .....	“	2
Rekstrarreikningur .....	”	3
Efnahagsreikningur.....	”	4-5
Sjóðstreymi.....	”	6
Skýringar og sundurliðanir .....	”	7-9


## ÁRITUN STJÓRNAR


Með vísan til áritunar endurskoðanda og ársreikningsins í heild, staðfestir stjórn Handverks og Hönnunar sjálfseignarstofnunar og framkvæmdastjóri hér með ársreikning hennar fyrir árið 2013 með undirritun sinni.


Reykjavík, 25. mars 2014


Í stjórn Handverks og Hönnunar

  
Ásta Ragnheiður Jóhannesdóttir kt. 161049-3369  
Garðastæti 43 - 101 Reykjavík


  
Birta Flókaþóttir kt. 290276-4039  
Holtabyggð 3 - 220 Hafnarfjörður

  
Halla Bogadóttir kt. 020356-3759  
Mánatúni 6 - 105 Reykjavík

  
Signý Órmarsdóttir kt. 011260-2849  
Einbúabla 18 a - 700 Egilsstaðir

  
Vilmundur Jósefsson kt. 240849-7399  
Valhúsabraut 1 - 170 Seltjarnarnes

Framkvæmdastjóri:

  
Sunneva Hafsteinsdóttir kt. 190456-5529  
Bollagörðum 16 - 170 Seltjarnarnesi

Vörsluaðili:

Nafn : Handverk og Hönnun

Heimili: Aðalstræti 10  
101 Reykjavík

Númer í sjóðaskrá 1686  
(sbr. uppl. Ríkisendurskoðunar)

## ÁRITUN ENDURSKOÐANDA

Til stjórnar og stofnenda Handverks og Hönnunar, sjálfseignarstofnunar

Við höfum endurskoðað meðfylgjandi ársreikning Handverks og Hönnunar, sjálfseignarstofnunar fyrir árið 2013. Ársreikningurinn hefur að geyma staðfestingu stjórnenda, rekstrarreikning, efnahagsreikning, yfirlit um sjóðstreymi og skýringar.

### Ábyrgð stjórnenda á ársreikningnum

Stjórnendur eru ábyrgir fyrir gerð og framsetningu ársreikningsins í samræmi við III. kafla laga um bókhald nr. 145/1994. Þeim ber einnig að sjá til þess, að viðeigandi eftirlit sé til staðar og að ársreikningurinn sé í meginatriðum byggður á reglum ársreikningakafla bókhaldslaga og án verulegra annmarka, hvort sem er vegna sviksemi eða mistaka.

### Ábyrgð endurskoðanda

Ábyrgð okkar felst í því álit, sem við látum í ljós á ársreikningnum á grundvelli endurskoðunarinnar. Endurskoðað var í samræmi við góða endurskoðunarvenju. Samkvæmt henni ber okkur að fara eftir settum siðareglum, skipuleggja og haga endurskoðuninni þannig að nægjanleg víska fái um að ársreikningurinn sé án verulegra annmarka.


Endurskoðun felur í sér aðgerðir til staðfestingar á fjárhæðum og skýringum í ársreikningnum. Val endurskoðunaraðgerða byggir á faglegu mati endurskoðandans, meðal annars þeirri hættu, að verulegir annmarkar séu á ársreikningnum, hvort sem er af völdum sviksemi eða mistaka.

Við teljum að við endurskoðunina höfum við aflað nægilegra og viðeigandi gagna til að byggja álit okkar á.

### Álit

Það er álit okkar að ársreikningurinn gefi glögga mynd af afkomu Handverks og Hönnunar á árinu 2013, efnahag 31. desember 2013 og breytingu á handbæru fé á reikningsárinu, í samræmi við lög um ársreikninga.

Reykjavík, 25. mars 2014  
Endurskoðun og Reikningshald



Þorvaldur Þorvaldsson endurskoðandi

## REKSTRARREIKNINGUR ÁRSINS 2013

<b>TEKJUR:</b>	Skýr	<b>2013</b> Krónur	<b>2012</b> Krónur
Opinber framlög á fjárlögum .....		12.000.000	12.000.000
Sérstök framlög úr ríkissjóði 2013 .....		15.000.000	
Styrkir .....	4	675.000	1.882.243
Tekjur af þátttökugjöldum .....		9.436.205	8.306.185
Tekjur samtals		37.111.205	22.188.428
<b>GJÖLD:</b>			
Laun og launatengd gjöld .....	5	13.476.077	11.364.100
Rekstur húsnæðis .....	6	1.675.435	2.089.743
Sýningar og ýmiss verkefni .....	7	11.539.685	7.439.090
Annar rekstrarkostnaður .....	8	1.810.724	1.389.287
Afskriftir fastafjármuna .....	1,3	100.817	28.242
Gjöld samtals		28.602.738	22.310.462
<b>Afkoma fyrir fjáreignatekjur og fjármagnsgjöld</b>		<b>8.508.467</b>	<b>(122.034)</b>
<b>Fjáreignatekjur- og fjármagnsgjöld</b>			
Vaxtatekjur og verðbætur .....		223.005	50.455
Fjármagnstekjuskattur .....		(42.391)	(7.935)
		180.614	42.520
Vaxtagjöld .....		(2.140)	(820)
Fjárm.liðir samtals		178.474	41.700
<b>MISMUNUR TEKNA OG GJALDA</b>		<b>8.686.941</b>	<b>(80.334)</b>

# EFNAHAGSREIKNINGUR

## EIGNIR

	Skýr.	2013 Krónur	2012 Krónur
<b>FASTAFJÁRMUNIR:</b>			
Tölvubúnaður .....	3	<u>254.063</u>	<u>18.828</u>
		<u>254.063</u>	<u>18.828</u>
<b>Verðbréf (varsla innborgaðs stofnfjár):</b>			
Ríkisskuldabréf, (nv 11.623,821 kv 1.598.010) keypt 9/2 '12 .....		<u>1.630.114</u>	<u>1.608.298</u>
		<u>1.630.114</u>	<u>1.608.298</u>
Fastafjármunir samtals		<u>1.884.177</u>	<u>1.627.126</u>
<b>VELTUFJÁRMUNIR:</b>			
Skammtímakröfur .....		182.000	133.000
Handbært fé .....	9	<u>9.060.449</u>	<u>542.759</u>
Veltufjármunir samtals		<u>9.242.449</u>	<u>675.759</u>
<b>EIGNIR ALLS</b>		<u><u>11.126.626</u></u>	<u><u>2.302.885</u></u>

**PR. 31. DESEMBER 2013****SKULDIR OG EIGIÐ FÉ:**

<b>EIGIÐ FÉ:</b>	Skýr	<b>2013</b> Krónur	<b>2012</b> Krónur
Stofnfé .....		1.598.010	1.598.010
Óráðstafað eigið fé .....	2	8.660.118	(26.823)
Eigið fé samtals		<u>10.258.128</u>	<u>1.571.187</u>
 <b>SKAMMTÍMASKULDIR:</b>			
Ógreiddur kostnaður .....		0	31.869
Ógr.laun og launatengd gjöld .....	10	425.423	408.090
Ógreitt tryggingagjald .....		112.015	84.836
Aðrar skammtímaskuldir .....		331.060	206.903
Skammtímaskuldir samtals		<u>868.498</u>	<u>731.698</u>
Skuldir alls		<u>868.498</u>	<u>731.698</u>
 <b>SKULDIR OG EIGIÐ FÉ ALLS</b>		 <u><b>11.126.626</b></u>	 <u><b>2.302.885</b></u>

## SJÓÐSTREYMI ÁRIÐ 2013

HANDBÆRT FÉ FRÁ REKSTRI:	2013	2012
Mismunur tekna og gjalda á árinu .....	8.686.941	(80.334)
Rekstrarliðir sem ekki hafa áhrif á fjárstreymi:		
Verðbætur ríkissk.bréfs	(21.816)	(10.288)
Afskriftir .....	100.817	28.242
Veltufé (til rekstrar)frá rekstri	8.765.942	(62.380)
 Breytingar á rekstrartengdum eignum og skuldum:		
Skammtímakröfur, (hækkun)/lækkun .....	(49.000)	151.687
Skammtímaskuldir o.fl, hækkun/(lækkun) .....	136.800	214.205
	87.800	365.892
 Handbært fé frá rekstri /(til rekstrar) .....	8.853.742	303.512
 <b>FJÁRFESTINGAHREYFINGAR:</b>		
Fjárfesting í varanlegum rekstrarfjármunum:	(336.052)	
Ríkisskuldabréf, kaupverð .....	0	(1.598.010)
	(336.052)	(1.598.010)
 <b>FJÁRMÖGNUNARHREYFINGAR:</b>		
Fjármögnunarhreyfingar .....	0	0
Fjármögnunarhreyfingar	0	0
 <b>HÆKKUN/(LÆKKUN) Á HANDBÆRU FÉ</b>	8.517.690	(1.294.498)
 <b>HANDBÆRT FÉ Í ÁRSBYRJUN</b>	542.759	1.837.257
 <b>HANDBÆRT FÉ Í ÁRSLOK</b>	9.060.449	542.759

## SKÝRINGAR MEÐ ÁRSREIKNINGI 2013

### Reikningsskilaaðferðir o.fl.:

- 1) Sjálfseignarstofnunin Handverk og Hönnun var stofnuð í ársbyrjun 2007 skv skipulagsskrá frá 18. janúar 2007, (með áorðnum breytingum), á grundvelli laga nr.19/1988, staðfestri af sýslumanninum á Sauðárkróki 1. mars 2007.

Stofnendur sjálfseignarstofnunarinnar voru 204 og stofnfé kr. 1.598.010.

Ársreikningur Handverks og Hönnunar er gerður eftir sömu reikningsskilaaðferðum og ársreikn. fyrra árs. Tölvubúnaður sem keyptur var 2009 var afskrifaður niður í niðurlagsverð (10%) á árinu 2012. Árið 2013 var keyptur tölvu- og skrifstofubúnaður fyrir kr. 336.052. Búnaður þessi er afskrifaður um 30% á árinu.

<b>2) Yfirlit yfir hreyfingar eigin fjár:</b>	Stofnfé	Óráðst .eigið fé
Staða í ársbyrjun .....	1.598.010	(26.823)
Mismunur tekna og gjalda á árinu .....		8.686.941
Staða í árslok	1.598.010	8.660.118
<b>3) Tölvubúnaður:</b>		
Keyptur tölvubúnaður á árinu 2009 .....	188.277	188.277
Keyptur tölvubúnaður og skanni á árinu 2013 .....	336.052	
Afskrifað áður .....	(169.449)	(141.207)
Afskrifað á árinu .....	(100.817)	(28.242)
Bókfært verð í árslok, niðurlagsverð	254.063	18.828
<b>4) Styrkir:</b>	<b>2013</b>	<b>2012</b>
Styrkur frá fyrirtækjum, félagasamtökum o.fl .....	675.000	1.386.966
Erlendir styrkir v/Bornholm .....		295.277
Ríkissj., sérverkefni (Bornholm) .....		200.000
Styrkir alls	675.000	1.882.243
<b>5) Laun og launatengd gjöld:</b>		
Laun .....	10.092.816	8.961.162
Dagpeningar .....	832.868	
Dagpeningar færðir á sýningar á landsbyggðinni ..... 7,1	(153.975)	0
Gr. fyrir bifreiðaaftnot skv akstursdagbók .....	512.335	174.492
Fært á sýningar á landsbyggðinni ..... 7,1	(358.270)	(23.088)
Fært á kostnað v/Bornholm ..... 7,3	0	(5.772)
Lífeyrissjóðsgjöld .....	1.160.676	1.030.536
Séreignalífeyrissjóðsgjöld .....	201.854	179.228
Sjúkra-, orlofs-, starfsmenntasjóður o.fl .....	267.459	241.636
Tryggingagjald .....	920.314	805.906
Laun og launatengd gjöld alls	13.476.077	11.364.100
Á árinu störfuðu að jafnaði tveir starfsmenn hjá stofnuninni.		
<b>6) Húsnæðiskostnaður:</b>		
Húsaleiga .....	1.428.956	1.875.932
Rafmagn .....	66.874	47.445
Heitt vatn .....	46.121	35.561
Kalt vatn .....	26.965	4.541
Öryggisgæsla .....	85.217	71.813
Umhirða lóðar og fl. ....	21.302	54.451
Húsnæðiskostnaður alls	1.675.435	2.089.743



## ÝMSAR SUNDURLIÐANIR

		2013	2012
		Krónur	Krónur
<b>7) Kostnaður við sýningar, styrkir o.fl.:</b>			
Ýmsar sýningar og fundir, innanlands og erlendis .....	7.1	1.608.677	158.983
Indland - Ísland, samstarfsverkefni .....	7.2	0	0
Sýning í Bornholm .....	7.3	0	354.749
Jólasýning .....		59.938	0
Kynning í Ráðhúsi Reykjavíkur .....	7.4	9.871.070	6.925.358
Sýningar, styrkir o.fl. alls		11.539.685	7.439.090
<b>7.1 Ýmsar sýningar og fundir á landsbyggðinni og erlendis:</b>			
Erlendur kostnaður/ stefnumótun - hugmyndaþing .....		0	0
Sýningar og fundir á landsbyggðinni .....		141.648	121.076
Dagpeningar v/verkefna á landsbyggðinni .....	5	153.975	
Akstur v/verkefna á landsbyggðinni .....	5	358.270	23.088
Annar sýningarkostnaður og fundir (Net á þurru landi o.fl) .		954.784	14.819
		1.608.677	158.983
<b>7.2 Indland - Ísland samstarfsverkefni:</b>			
Fæði og húsnæði .....		0	385.390
Aðkeyptur akstur .....		0	13.500
Ferðakostnaður .....		0	46.360
Aðstöðuleiga .....		0	48.080
Tryggingar .....		0	3.486
Akstur v/verkefnisins .....		0	30.992
Ýmis kostnaður .....		0	279.402
		0	807.210
<b>7.3 Kostnaður v/sýningar í Bornholm:</b>			
Flutningskostnaður, TVG-Zimsen .....		0	187.395
VÍS, tryggingar .....		0	15.300
Icelandair, Kef-Kaupm.-Kef. ....		0	57.790
Akstur v/undibún. sýningar .....		0	5.772
Dagpeningar .....		0	88.492
		0	354.749
<b>7.4 Kynning í Ráðhúsi Reykjavíkur:</b>			
Prentun,plakat,bæklingar .....		3.566.360	3.164.788
Auglýsingar í útvarpi .....		595.853	
Hönnun, umgjörð .....		2.480.164	1.302.003
Veitingar v/opnunar .....		93.767	34.442
Kaffistofukostnaður .....		68.659	51.899
Póstburðargjöld .....		1.143.249	1.491.204
Húsaleiga .....		1.060.475	502.000
Viðurkenningar- verðlaun .....		133.892	81.859
Ljósmyndun .....		120.104	102.183
Ýmiss aðkeypt þjónusta .....		497.000	187.000
Barmmerki fyrir sýnendur og fleira .....		111.547	7.980
		9.871.070	6.925.358

**8 Annar rekstrarkostnaður:**

Póstburðargjöld o.fl. ....	43.498	41.609
Sími .....	201.729	197.427
Pappír, prentun, ritföng og ljósritun .....	189.426	98.198
Rekstur og viðhald tölvubúnaðar, tækja o.fl .....	22.264	7.990
Bankakostnaður .....	19.218	9.042
Ýmis starfsmannakostnaður o.fl .....	35.846	51.692
Fundakostnaður .....	35.600	20.204
Ferðakostnaður .....	142.681	0
Hugbúnaðarþjónusta og endurgerð heimasíðu .....	308.509	181.968
Lögfræðikostnaður .....	105.420	
Bókhaldsaðstoð .....	230.292	323.318
Endurskoðun og reikningshaldsaðstoð .....	476.241	457.839
Annar rekstrarkostnaður alls	<u>1.810.724</u>	<u>1.389.287</u>

**9 Handbært fé:**

Arion banki tékkareikn. 4495 .....	380.144	316.012
Arion banki tékkareikn. 4494 .....	528	51.379
Arion banki bankareikn.303702 .....	8.678.839	172.403
Arion banki bankareikn 303890 (v/stofnfjár) .....	8	2.047
L.Í. bankareikn.0116-05-71596 .....	930	918
Handbært fé alls	<u>9.060.449</u>	<u>542.759</u>

**10 Ógr.laun og launatengd gjöld:**

Ógr.laun .....	(2.038)	
Ógreiddur lífeyrissjóður .....	195.511	180.293
Ógreidd félagsgjöld,sjúkra- & orlofssjóður .....	30.366	29.411
Ógreidd staðgreiðsla .....	201.584	198.386
Ógr.laun og launatengd gjöld alls	<u>425.423</u>	<u>408.090</u>